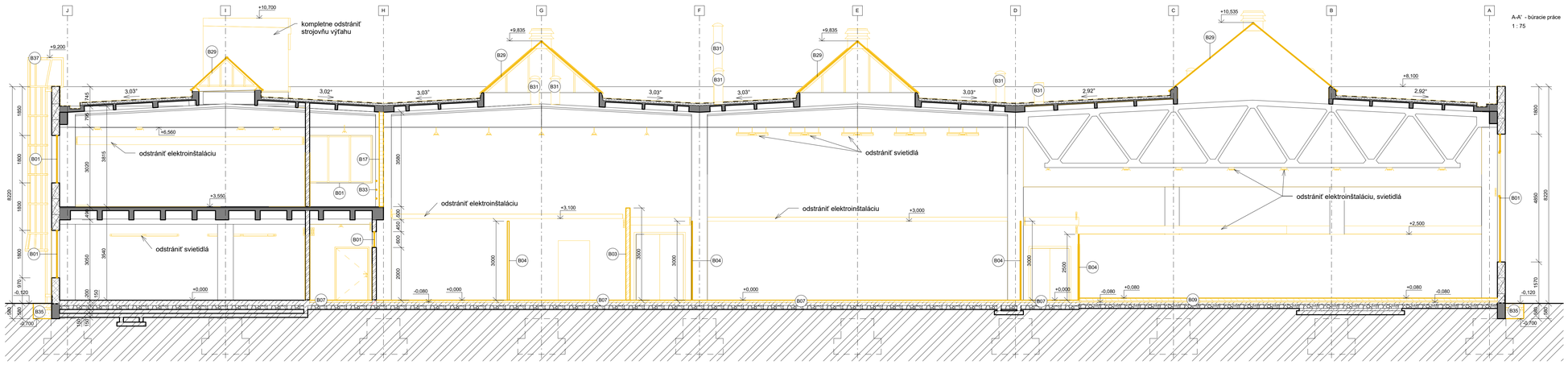

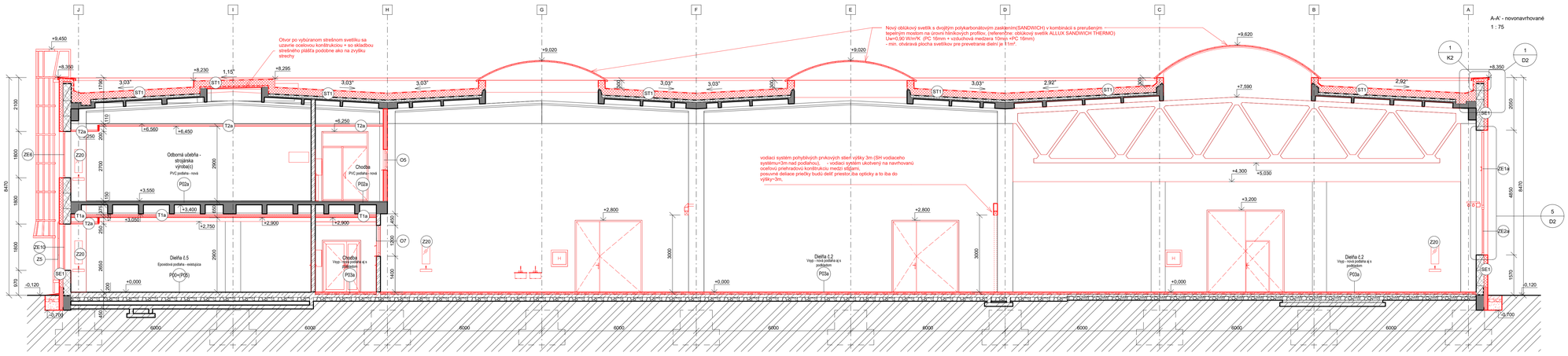

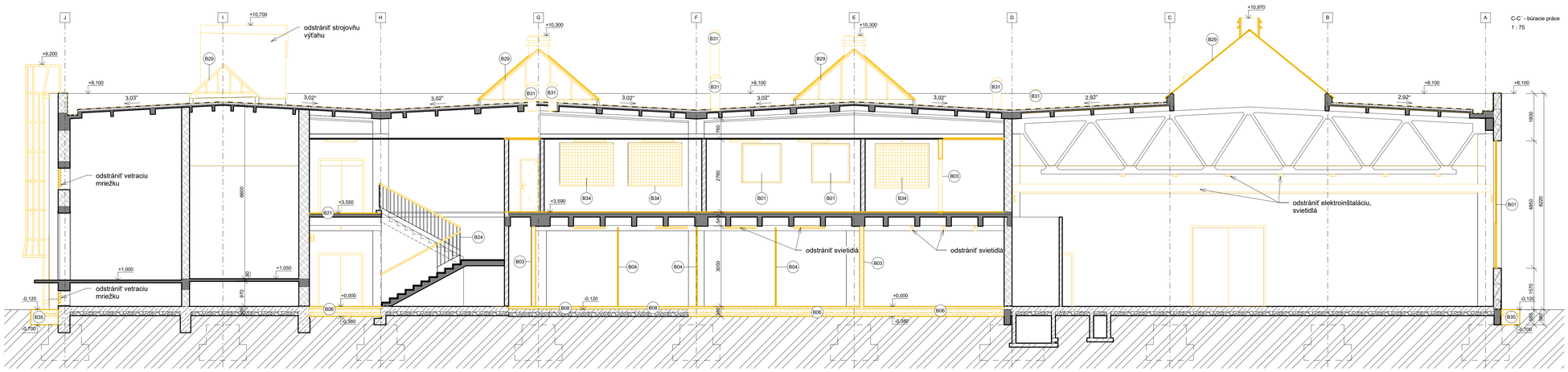

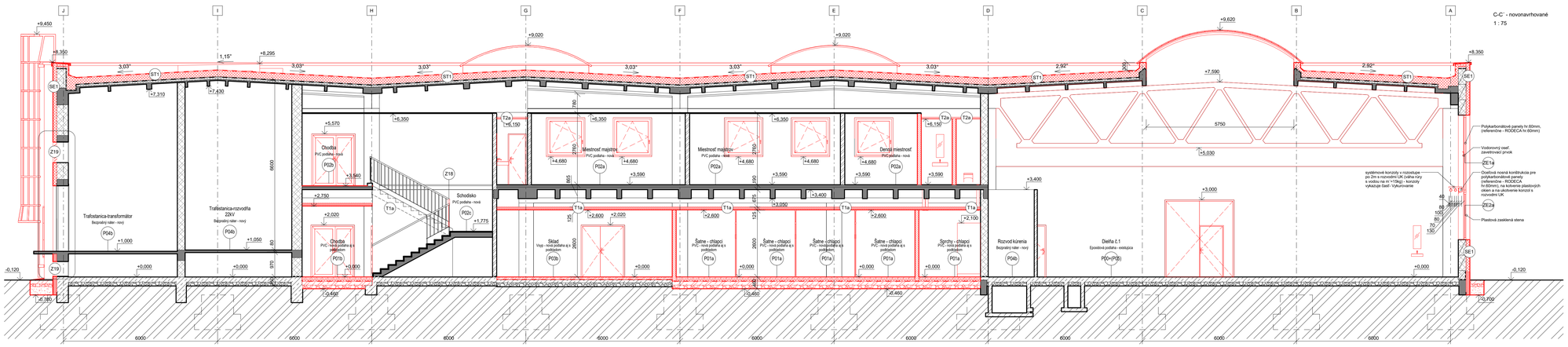

BÚRACIE PRÁCE

Označenie	Popis
B01	Demontáž pôvodného okna / zasklenej steny vrátane parapetov
B02	Demontáž pôvodného dvorného krídla vrátane zárubne
B03	Vybúranie nenosnej priečky - rozsah podľa značenia a kót vo výkrese
B04	Demontáž pôvodnej oceľovej priečky so sklenenou výplňou (drôtosklo) 2/3 a plechovou výplňou 1/3
B05	Demontáž montovaných sprchových priečok
B06	Strhnúť všetkých vrstiev podlahy po úroveň -0,380
B07	Strhnúť nášlapnej vrstvy a betónového poteru podlahy po úroveň -0,080
B08	Strhnúť nášlapnej vrstvy, betónového poteru a tepelnej izolácie podlahy po úroveň -0,110
B09	Strhnúť nášlapnej vrstvy (keramickej dlažby), betónového poteru podlahy po úroveň -0,080
B10	Demontáž podhadového žľabu
B11	Kompletná demontáž oceľového schodiska vrátane oceľových zábradli a nosnej konštrukcie
B12	Vybúranie betónových schodov v plnom rozsahu
B13	Demontáž oceľových nosných stĺpov
B14	Demontáž oceľového oplotenia, vrátane oceľovej brány
B15	Demontáž fasádneho kóminového telesa v plnom rozsahu
B16	Vybúranie otvoru v stene, rozmery a umiestnenie podľa kót vo výkrese
B17	Vybúranie kopilitovej steny
B18	Demontáž nenosnej montovanej priečky na báze dreva
B19	Demontáž výťahu a výťahových dvier v plnom rozsahu
B20	Strhnúť nášlapnej vrstvy podlahy po úroveň +3,590
B21	Strhnúť nášlapnej vrstvy podlahy po úroveň +3,540
B22	Vybúranie všetkých vrstiev podlahy + demontáž oceľovej nosnej konštrukcie stropu + demontáž podhľadu
B23	Strhnúť nášlapnej vrstvy schodiska (linoleum), vrátane soklov
B24	Odstránenie zábradla schodiska na podeste + domontáž celého madla zábradla
B25	Odstránenie plechovej elektroinavodne
B26	Demontáž posúvných oceľových brán, vrátane demontáže zárubne a vodiacich kolajnic
B27	Strhnúť pôvodného keramického obkladu pod zábradlím schodiska
B28	Kompletné strhnutie všetkých vrstiev stropu nad 1.NP (na úrovni 2.NP)
B29	Demontáž strešných svetlíkov, vrátane nosnej konštrukcie, profilov a výplne
B30	Demontáž strešných vpustov
B31	Demontáž všetkých vetracích potrubí
B32	Strhnúť pôvodných vrstiev strechy pri výťahovej šachte
B33	Demontáž oceľového zábradlia
B34	Vybúranie sklobetónových okien
B35	Vybúranie okapového chodníka po úroveň -0,700
B36	Demontáž pôvodných oceľových vetracích mreží
B37	Demontáž asfaltárskeho oceľového rebríka

Poznámka: Olejový náter soklá do výšky cca 1500mm, ktorý je poškrabné v búracích prácach odstrániť (osekať) a potom v novom stave omietnuť je v miestnostiach č.: 1.06, 1.07, 1.13, 1.14, 1.15, 1.17, 1.18, 1.21, 1.22, 1.25, 1.27, 1.35, 1.37, 1.39, 1.53, 1.57, 2.01, 2.06, 2.09, 2.11, 2.12, 2.16 .

LEGENDA MATERIÁLOV

- železobetón
- existujúce výplňové murivo
- existujúce priečkové murivo
- existujúca kopilitová stena
- existujúca oceľová zasklená stena
- prostý betón
- štrkové lôžko
- nové sadrokartónové priečky
  - hr.100mm: priečka na kovovej podkonštrukcii CW50, opláštená z každej strany 2x12,5mm, s minerálnou izoláciou hr.50mm - s min.objemovou hmotnosťou 15kg/m³
  - hr.150mm: priečka na kovovej podkonštrukcii CW100, opláštená z každej strany 2x12,5mm, s minerálnou izoláciou hr.100mm - s min.objemovou hmotnosťou 15kg/m³
  - hr.300mm: inštalačná priečka na dvojitej kovovej podkonštrukcii CW, opláštená z každej strany 2x12,5mm, s minerálnou izoláciou - s min.objemovou hmotnosťou 15kg/m³
  - POZOR! - v priestoroch s vlhkou prevádzkou(kúpeľne,umyvárne,WC,...) použiť impregnované sadrokartónové platne.
- domurovanie - nové murivo - referenčne: pórobetónové tvárnice YTONG
- tepelná izolácia - kontaktný zateplovací systém
- tepelná izolácia - extrudovaný polystyrén
- búrané konštrukcie
- nové navrhované konštrukcie
- existujúce ponechané konštrukcie

LEGENDA BÚRACÍCH PRÁC

- existujúce ponechané konštrukcie
- búracie práce
- búranie konštrukcií

Poznámka:
- prvky označené žltou farbou sa demontujú prípadne vybúrajú.

POZNÁMKY:

NAVRHOVANÉ MATERIÁLY A VÝROBKY SU REFERENČNE A JE MOŽNÉ ICH NAHRADIŤ ROVNOCENNÝM PRI ZACHOVANÍ TECHNICKÝCH PARAMETROV A KVALITY. NEODDELITEĽNOU SÚČASŤOU PROJEKTOVEJ DOKUMENTÁCIE JE VÝKRESOVÁ ČASŤ, SPRÁVA A VÝKAZ VÝMER. DODÁVATEĽ STAVBY MUSÍ PREŠTUDOVAŤ CELÚ PROJEKTOVÚ DOKUMENTÁCIU V PRÍPADE ZISTENIA NEDOSTATKOV NA NE UPOZORNIŤ. PRED KAŽDÝM REALIZAČNÝM PROCESOM PREŠTUDOVAŤ ÚSTAVNÉ, SÚVISIACE ČASTI PROJEKTOVEJ DOKUMENTÁCIE. DODÁVATEĽ MUSÍ DODRŽAŤ PLATNÉ VYHLÁŠKY A STN. STAVEBNÉ ÚPRAVY VYKONÁVAŤ PODĽA ŠTANDARDNÝCH POSTUPOV, TECHNOLOGICKÝCH PREDPISOV VYBRANÝCH STAVEBNÝCH PRVKOV. REALIZAČNÝ PROJEKT NENAHRÁDZA VÝROBNÚ A DIELENSKÚ DOKUMENTÁCIU DODÁVATEĽA (STAVBYVEDÚ JASRÁ PO INŠTALÁCII POTRUBÍ V ÚROVNI STROPU ZDBETÓNOVAŤ. JASRÁ ZOMURovAŤ PO MONTÁŽI INŠTALÁCIE. PRIEČKY VYMUROVAŤ DO w.2m, ZOMURovAŤ AŽ PO INŠTALÁCII ZARIADENÍ. PRESTUPY ZDRAVOTECHNICKÝCH ZARIADENÍ, VETRACÍCH ŠACHT, ANTÚN A PODOBNE CEZ STRECHU OPATRIŤ PREDKOVDÝMI MANŽETAMI. OZN. PREDKOKRAMI SÚ ZARÚŠENÍ VODOTSNOSTI!U VÝťAHY - STAVEBNÉ ÚPRAVY ZREALIZOVAŤ PODĽA PRÍŠLUŠNÝCH PRÍSLUŠNÝCH VÝROBCU VÝťAHU. VZT MRIEŽE SU SÚČASŤOU DODÁVKY VZT ZARIADENÍ. VŠETKY ROZMERY VYPLÝVAJÚCE Z PD PRED VÝROBOU A ZAPÍŤAŤÍM PRÁC PREMERAŤ NA STAVBE! ROZDIELY ZISTENÉ NA STAVBE OPROTI PD JE NUTNÉ V TECHNICKOM RIEŠENÍ OSGHLASIŤ S PROJEKTANTOM A AUTOROM. EŠTE PRED SAMOTNOU REALIZÁCIOU. VŠETKY STAVEBNÉ ÚPRAVY A ZÁSAHY DO NOSNÝCH KONŠTRUKCIÍ ZREALIZOVAŤ IBA PO ODSÚHLASENÍ PROJEKTANTOM STATIKY. VŠETKY ZMENY A ÚPRAVY MATERIÁLOVÉHO RIEŠENIA PRED REALIZÁCIOU PRÁC OSGHLASIŤ S PROJEKTANTOM PRÍSLUŠNÉHO PROFESE VRÁTANE AUTORA STAVBY. VŠETKY POVRCHOVÉ ÚPRAVY, FAREBNÉ ODTIENE, VRÁTANE ICH ZMEN MUSIA BYŤ OSGHLASENÉ PRED REALIZÁCIOU PROJEKTANTOM A AUTOROM STAVBY. VÝROBNÚ ALEBO DODÁVATEĽSKÚ DOKUMENTÁCIU TREBA PREDLOŽIŤ NA ODSÚHLASENIE ZODPOVEDNÝM PROJEKTANTOM JEDNOTLIVÝCH PROFESIÍ VRÁTANE PROJEKTANTA STATIKY A HLAVNÉHO INŽINIERA PROJEKTU.

±0,000 = +131,540 m n.m. (Bpv)

AUTORI	Ing.arch. TOMÁŠ DUPKALA Ing.arch. PAVOL RUŽBARSKÝ Ing.arch. ŠTEFAN PETRAS Ing.arch. MATÚŠ REPKA	ENDORFINE ENDORFINE s.r.o. Gagarinova 32/A 821 05, BRATISLAVA endorfine@endorfine.sk	
ZODP. PROJEKTANT	Ing.arch. PAVOL RUŽBARSKÝ		
VYPRACOVAL	Ing. MILAN ARENDÁS		
INVESTOR	Stredná odborná škola Ivánska cesta 21, 823 75 Bratislava	STUPEŇ	REALIZAČNÝ PROJEKT
NÁZOV STAVBY MIESTO STAVBY	Vytvorenie a rekonštrukcia COVP Ivánska cesta 21 Ivánska cesta 21, Bratislava, súp.č. 5995	FORMÁT DÁTUM	 09/2016
OBJEKT ČASŤ	SO-01 Vytvorenie a rekonštrukcia COVP Ivánska cesta 21 1.01 ARCHITEKTONICKO-STAVEBNÉ RIEŠENIE	ARCH. ČÍSLO	
NÁZOV VÝKRESU	REZY - A-A´ a C-C´ - búracie práce a nový stav	MIERKA 1 : 75	VÝKR. ČÍSLO 11

03.10.2016 14:11:25